
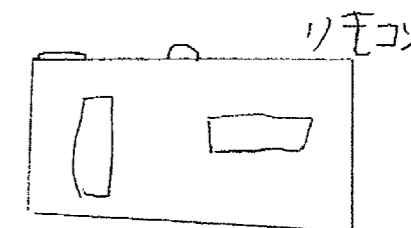
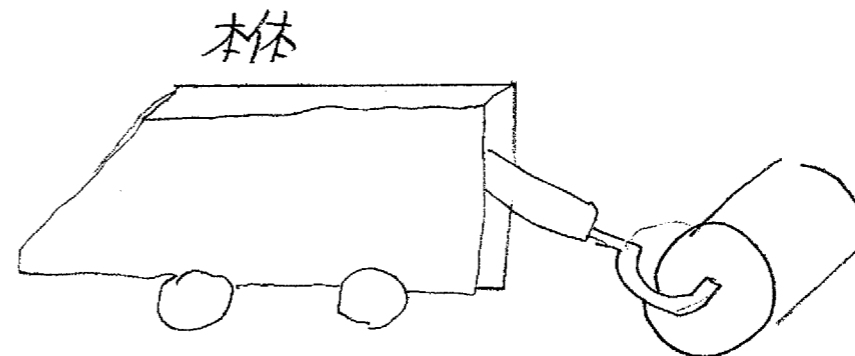


内容説明書 (審査・展示用)

(第52回)

受付番号		5-44	学校No.	181
ふりがな	むろみや ふみひろ		学校名	出町小学校
氏名	室宮 史寛		学年	5年生
ふりがな	らくちんころころ			
作品の名称	ラクチンコロコロ			
(特徴)				
はなれたところのそうじを自分がうごかすことができます。				
お年よりなど体の自由があまりきかない人でも楽にコロコロとそうじができます。				
(使い方)				
リモコンを使ってラクチンコロコロを動かします。				
前後左右に動いて、コロコロでそうじをします。				
◇ 作品を作った動機や参考にしたものがあれば、下記 () の中に○印をつけて下さい。				
① ()	テレビ、科学雑誌、参考図書など			
② ()	発明くふう展、科学館、大学祭、各種のイベントから			
③ ()	講師や先生、両親などからヒントをもらった			
④ ()	発明クラブ、理科の学習、各種工作教室から			
⑤ (○)	その他、自分で考えた			

略図 (鉛筆書きでもよい) 又は写真を貼り付けて作品の特徴を説明して下さい。



【記載注意事項】

1. この説明書は、審査用、展示用カードとして用いられますので必ずご記入下さい。
2. 第一次審査は、この説明書のみでなされ、使用法など不明確な場合は、審査にもれることがありません。
3. 従来のも (或いは方法) に比し、どこを (何を) どのようにくふうしたか、要点を判り易く図または写真でご説明下さい。
4. 改良くふう箇所が多くある場合、要点をしぼってご記入願います。
5. この内容説明書は締切日まで事務局へ提出して下さい。