


(第57回)


受付番号	427	学校No.	167
ふりがな	おおはたとあ		
氏名	大畑飛蒼		
学校名	氷見市立窪小学校		
学年	4年		
ふりがな			
作品の名称	コロコロクリーナー		
(特徴)	車を走らせると、コロコロクリーナーが回転してそうじをしてくれる。		
(使い方)	①車をバックさせてゴミをまき取る ②手をはなすとゴミのかで車がすすみそうじをします。		
◇ 作品を作った動機や参考にしたものがあれば、下記 () の中に○印をつけて下さい。			
① ()	テレビ、科学雑誌、参考図書など		
② ()	発明くふう展、科学館、大学祭、各種のイベントから		
③ ()	講師や先生、両親などからヒントをもらった		
④ ()	発明クラブ、理科の学習、各種工作教室から		
⑤ (○)	その他、自分で考えた		

申込書等は、富山県発明協会ホームページ「書式ダウンロード」
(<http://www.toyama-hatsumei.com/download/>) から入手できます。


略図(鉛筆書きでもよい)又は写真を貼り付けて作品の特徴を説明して下さい。(※太枠内でご記入ください)



プラ板やキャップなど、
どのご家庭でも手に入る物で作ることができます。



グルーガンを使うことで、
タイヤをしっかり固定している。



ゴミを動力としているため、
少し引くだけで、より遠くまで走らせて、ゴミを集めていくことができます。



ちいさな子供でも持ちやすいように、おしゃれな車体を取り付けている。

【記載注意事項】

1. この説明書は、審査用、展示用カードとして用いられますので必ずご記入下さい。
2. 第一次審査は、この説明書のみでなされ、使用法など不明確な場合は、審査にもれることがあります。
3. 従来のも(或いは方法)に比し、どこを(何を)どのようにくふうしたか、要点を判り易く図または写真でご説明下さい。
4. 改良くふう箇所が多くある場合、要点をしぼってご記入願います。
5. この内容説明書は出品申込書と一緒に、令和元年9月20日(金)までに事務局へ提出して下さい。