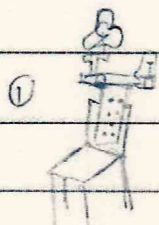
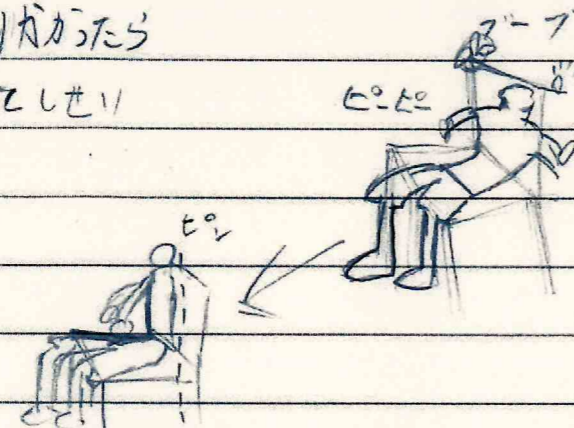
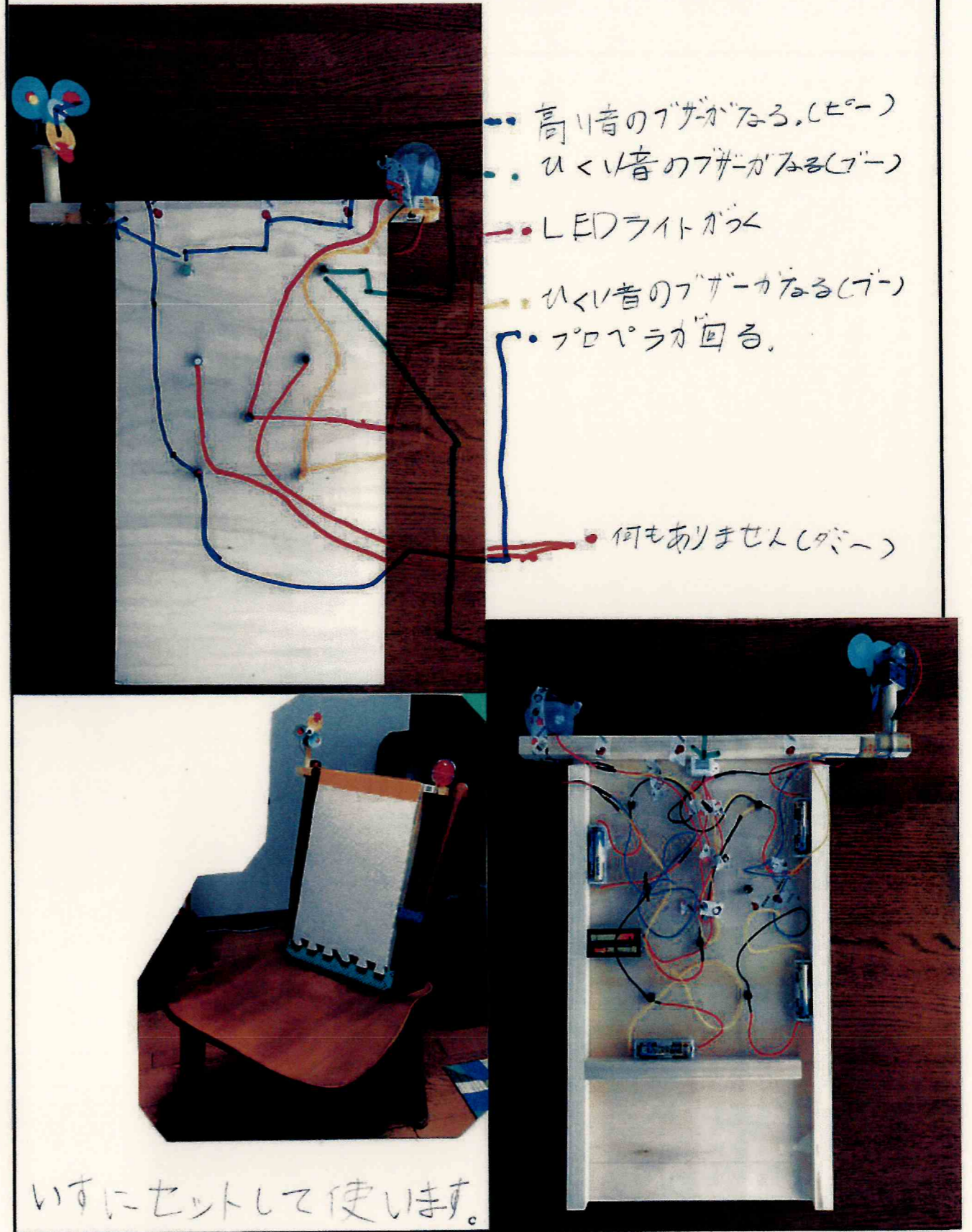


第58回富山県発明とくふう展 内容説明書(令和2年度)

受付番号	434	学校No.	183
ふりがな	エニタ ユウスケ	学校名	とよみ東部小学校
氏名	横田 優介	学年	4年
ふりがな	しせい ちゅうい そうち	作品の名称	しせい注意そうち
(特徴)	しせいが急くて親に知られる前に自分で音や光や風でしせいが悪くなっていることに気付いて注意される前、点しせいを直すためのそうちです。		
(使い方)	<p>① いすのせもたかにそうちを取り付ける。</p>  <p>② いすのせもたかによりかかると音や光や風で気が付いてしせいがよくなる。</p> 		
◇ 作品を作った動機や参考にしたものがあれば、下記 () の中に○印をつけて下さい。	<p>① () テレビ、科学雑誌、参考図書など</p> <p>② () 発明くふう展、科学館、大学祭、各種のイベントから</p> <p>③ (○) 講師や先生、両親などからヒントをもらった</p> <p>④ (○) 発明クラブ、理科の学習、各種工作教室から</p> <p>⑤ () その他、自分で考えた</p>		

略図(鉛筆書きでもよい)又は写真を貼り付けて作品の特徴を説明して下さい。(※太枠内でご記入ください)



・高い音のブザーがなる。(ピー)
 ・低い音のブザーがなる(ブー)
 ・LEDライトが光る
 ・低い音のブザーがなる(ブー)
 ・プロペラが回る。
 ・何もありません(ダミー)

いすにセットして使います。

【記載注意事項】

- この説明書は、審査用、展示用カードとして用いられますので必ずご記入下さい。
- 従来のも(方法)と比べて、どこを(何を)どのようにくふうしたか、要点をわかりやすく、図または写真でご説明下さい。
- 改良くふう箇所が多くある場合、要点をしぼってご記入願います。
- この内容説明書は出品申込書と一緒に一覧表を添えて、令和2年9月18日(金)までに事務局へ提出して下さい。