

第58回富山県発明とくふう展 内容説明書(令和2年度)

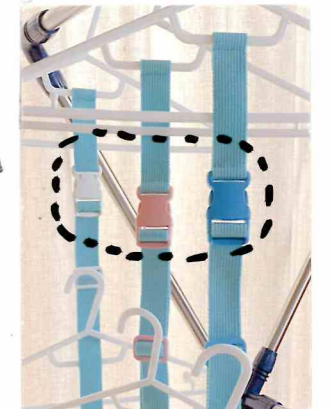
506 7

ふりがな	そら	学校名	入善小学校
氏名	青木 奏良	学年	5年
ふりがな	はく く あ		
作品の名称	服の組み合わせを作る!!		
(特徴)	・ハンガーにかけたまま服の組み合わせを決めることができる		
(使い方)	・身近にある物で作れる。		
	①自分のかたからこしまでひもの長さを合わせる。		
	②ハンガーに好きな服の組み合わせを上下にかける		
	③最後は決めた組み合わせの服をハンガーから取ってその服を着る。		
◇ 作品を作った動機や参考にしたものがあれば、下記 () の中に○印をつけて下さい。			
	① () テレビ、科学雑誌、参考図書など		
	② () 発明くふう展、科学館、大学祭、各種のイベントから		
	③ (○) 講師や先生、両親などからヒントをもらった		
	④ () 発明クラブ、理科の学習、各種工作教室から		
	⑤ (○) その他、自分で考えた		

略図(鉛筆書きでもよい)又は写真を貼り付けて作品の特徴を説明して下さい。(※太枠内でご記入ください)




- 2つのハンガー(①)を長さが調節できるベルト(②)でつなぎ、それぞれ分けられるようにバックル(③)を取りつけた。
- 区別しやすいようにバックル(③)を色分けした。




工夫前

- ・服を持つので両手がふさがる。
- ・鏡がないと全体が確認できない



工夫後

- ・服がかけられるので両手がふさがらない。
- ・鏡がなくても全体が確認できる。



【記載注意事項】

1. この説明書は、審査用、展示用カードとして用いられますので必ずご記入下さい。
2. 従来のも(方法)と比べて、どこを(何を)どのようにくふうしたか、要点をわかりやすく、図または写真でご説明下さい。
3. 改良くふう箇所が多くある場合、要点をしぼってご記入願います。