


内容説明書 (令和3年度)

受付番号		504	学校No.		13
ふりがな	たにしま こうた		学校名	黒部市立たかせ小学校	
氏名	谷嶋 康太		学年	第5学年	
ふりがな	どこでもさんしゅーど				
作品の名称	どこでもサンシェード				
(特徴)					
<ul style="list-style-type: none"> ・ どんな網戸にも設置可能な日除けである。 ・ 網戸に簡単に引っかけることができ、取り外ししやすくなっている。 ・ 日除けの下の端を吸盤で固定することにより、風通しがよくなる。また、ずれにくくなっている。 					
(使い方)					
<ul style="list-style-type: none"> ・ 蝶つがいで作ったフックを網戸の上部にひっかけ、網戸の下部を吸盤で固定する。 					
大きさ (たて)	(よこ)	(高さ)	重さ		
約 50	× 100	× 100 cm	約0.8kg		
◇ 作品を作った動機や参考にしたものがある場合は、下記 () の中に○印をつけて下さい。					
① () テレビ、科学雑誌、参考図書など					
② () 発明くふう展、科学館、大学祭、各種のイベントから					
③ (○) 講師や先生、両親などからヒントをもらった					
④ () 発明クラブ、理科の学習、各種工作教室から					
⑤ () その他、自分で考えた					

略図(鉛筆書きでもよい)又は写真を貼り付けて作品の特徴を説明して下さい。(※太枠内でご記入ください)




網戸に設置した様子




蝶つがいで作ったフック



網戸の上部に簡単に設置できる



網戸の下部を吸盤で固定することにより、風通しがよくなり、ずれにくくなる。



家の中からの様子

【記載注意事項】

1. この説明書は、審査用、展示用カードとして用いられますので必ずご記入下さい。
2. 従来のも(方法)と比べて、どこを(何を)どのようにくふうしたか、要点をわかりやすく、図または写真でご説明下さい。
3. 改良くふう箇所が多くある場合、要点をしぼってご記入願います。
4. この内容説明書は出品申込書と一緒に一覧表を添えて、令和3年9月21日(火)までに事務局へ提出して下さい。